



ЗАМОРОЗКА ФРУКТОВ И ЯГОД

перспективы



ЧТО МОРОЗЯТ?



ПОПУЛЯРНЫЕ ПРОДУКТЫ

клубника
без
хвостика/ручная



слива/Стенлей
половинки/руч
ная



черная
смородина/м
еханическая



малина:
95/5; 70/30;
грис



черника
дикая/культурна
я/механическая



яблоко-
кубик/техническая
резка



вишня без
косточки / машинка



персик половинки и
кубик/ техническая
резка



ежевика
дикая/культурн
ая



манго слайсы и
кубик/ техническая
резка



Морозить можно всё что имеет спрос на рынке: ягоды, фрукты, овощи, зелень.

Среди ягод и фруктов также популярны: груша кубик, брусника, абрикос половинки без косточки, шиповник, красная смородина, шелковица, крыжовник, банан, киви, ананас, драгон фрут, прочие тропические фрукты и др.



Гранат и мандарин встречается часто на выставках.






СПРОС НА ЗАМОРОЖЕННЫЙ
ВИНОГРАД КРАЙНЕ НИЗОК

Как формируется цена?

Информация от Партнеров: Чехия, Австрия, Украина, Польша, Болгария, Словакия, Россия.



PRICE DAP EUR in EU		2018	2019	Отход при производстве
		EUR per 1kg	EUR per 1kg	
Шиповник	Rose hip	0,98-1,1	1,00	25-30%
Слива половинки, ручная переработка	Plum halves hand destoned	0,61	0,65	15-20%
Абрикос половинки, ручная переработка	Apricot halves hand destoned	0,65-0,75	0,7-0,8	18-22%
Малина 95/5	Raspberry 95/5	1,35-1,62	1,68-2	20-30%
Арония	Aronia	0,45 - 0,55	0,45-0,60	3%
Клубника	Strawberry	1,22-1,35	1,30-1,45	12-15%
Облепиха	Sea buckthorn	1,5-2,2	1,7-2,2	30-40%
Черная смородина	Black Currant	0,33-0,55	0,80-0,96	7-16%
Ежевика	Blackberry	0,80-1,1	0,90-1,2	6-8%

ФРУКТЫ ГРУЗИИ

Фрукты	Май	Июн	Июл	Авг	Сен	Окт	Ноя	Дек
Клубника	X	X						
Черешня	X	X						
Шелковица	X	X						
Мушмула	X	X						
Алыча	X	X	X					
Земляника	X	X						
Шелковица	X	X	X	X				
Сливы		X	X	X	X			
Яблоки		X	X	X	X	X		
Груши		X	X	X	X			
Инжир			X	X	X			
Нектарины			X	X	X			
Персики			X	X	X			
Абрикосы			X	X				
Арбузы				X	X			
Дыни				X	X	X		
Виноград				X	X	X		
Хурма						X	X	
Киви						X	X	
Фейхоа						X	X	
Айва						X	X	
Гранаты						X	X	X
Лимоны								X
Мандарины								X
Апельсины								X

производим

сталкивались/не производим

не сталкивались

сталкивались, не популярный продукт



Мировое потребление фруктов и ягод
МИЛЛИОНЫ ТОНН на МИЛЛИОНЫ USD
Зачем знать больше?

ТАМОЖЕННЫЙ КОД 0811



0811

Фрукты и орехи, подвергнутые или не подвергнутые тепловой обработке в кипящей воде или на пару, замороженные, с добавлением или без добавления сахара или других подслащивающих веществ:

Карта стран-экспортеров по коду 0811

КОД 0810 2018г.
 Испания: 1 903,18 млн. USD
 Таиланд: 1 576,63 млн. USD
 Новая Зеландия: 1 560,22 млн. USD
 Нидерланды: 1 220,26 млн. USD
 США: 1 126,56 млн. USD

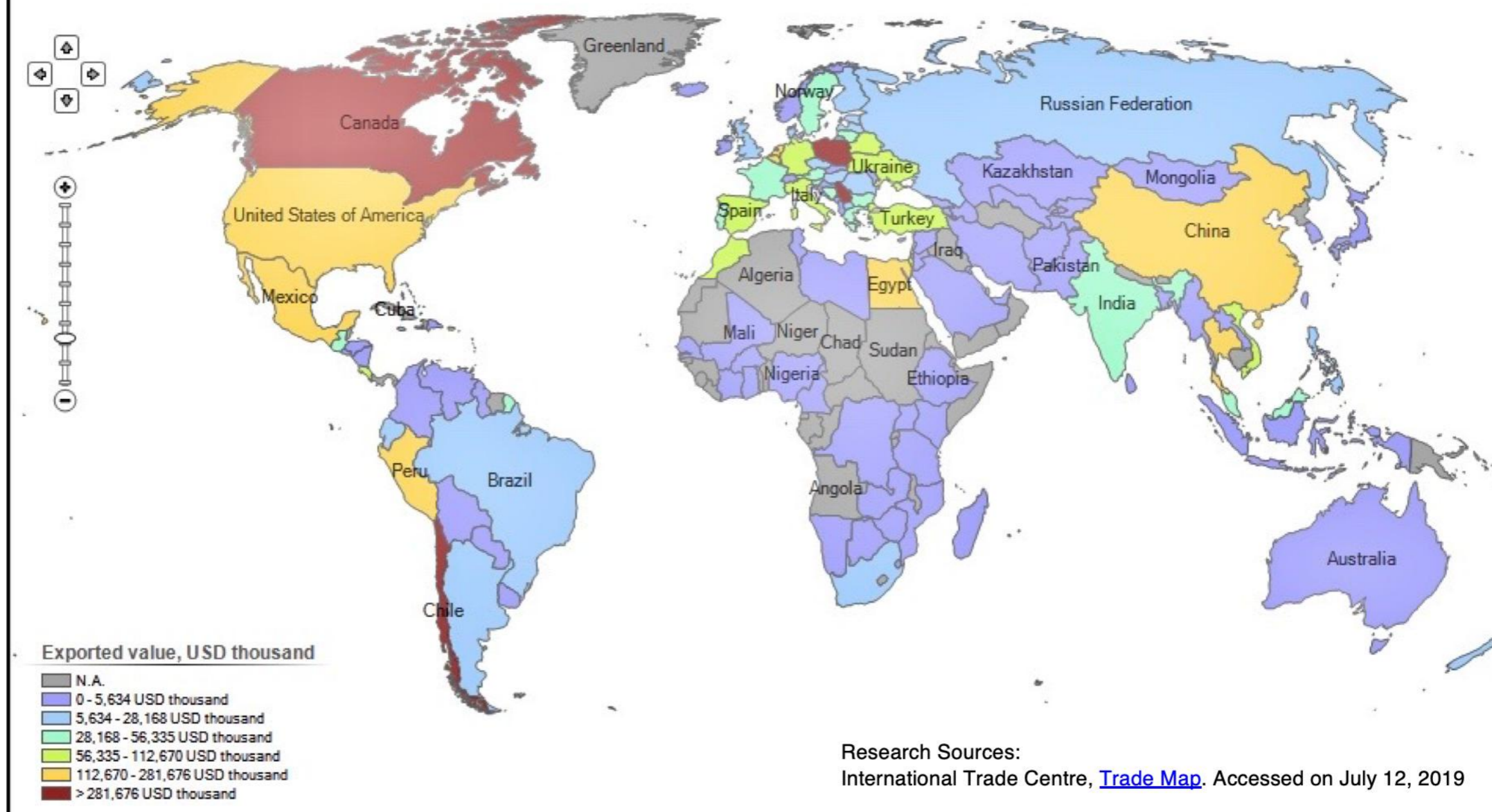
КОД 0811 2018г.
 Польша: 563,35 млн. USD
 Чили: 370,84 млн. USD
 Сербия: 369,65 млн. USD
 Канада: 329,78 млн. USD
 ...
 Украина: 78,23 млн. USD

CODE 0810 2018 year
 Spain: 1 903,21 million USD
 Thailand: 1 576,63 million USD
 New Zealand: 1 560,22 million USD
 Netherlands: 1 220,26 million USD
 USA: 1 126,56 million USD

CODE 0811 2018 year
 Poland: 563,35 million USD
 Chile: 370,84 million USD
 Serbia: 369,65 million USD
 Canada: 329,78 million USD
 ...
 Ukraine: 78,23 million USD

List of exporters for the selected product in 2018

Product : 0811 Fruit and nuts, uncooked or cooked by steaming or boiling in water, frozen, whether or not containing added sugar or other sweetening matter



List of products exported by Georgia ⁱ
at the same aggregation level as the product: 0811 Fruit and nuts, uncooked or cooked by steaming or boiling in water, frozen, whether or not ... 

Unit : US Dollar thousand




Table

















Graph

Map




Companies

Download: 

Time Period (number of columns) :  5 per page  Rows per page Default (25 per page) 

HS6	Code	Product label 	Exported value in 2014	Exported value in 2015	Exported value in 2016	Exported value in 2017	Exported value in 2018 
	0802	Other nuts, fresh or dried, whether or not shelled or peeled (excluding coconuts, Brazil nuts . . .	183,399	176,632	178,904	83,178	69,677
	0805	Citrus fruit, fresh or dried	14,734	13,429	12,110	11,358	14,842
	0809	Apricots, cherries, peaches incl. nectarines, plums and sloes, fresh	3,017	1,736	2,864	4,356	8,445
	0810	Fresh strawberries, raspberries, blackberries, back, white or red currants, gooseberries and . . .	2,868	2,943	3,053	3,297	3,721
	0803	Bananas, incl. plantains, fresh or dried	109	180	1,022	1,334	1,843
	0808	Apples, pears and quinces, fresh	1,008	761	614	1,291	1,553
	0813	Dried apricots, prunes, apples, peaches, pears, papaws "papayas", tamarinds and other edible . . .	1,020	659	820	977	1,377
	0804	Dates, figs, pineapples, avocados, guavas, mangoes and mangosteens, fresh or dried	389	650	664	1,055	830
	0806	Grapes, fresh or dried	40	135	156	98	818
	0801	Coconuts, Brazil nuts and cashew nuts, fresh or dried, whether or not shelled or peeled	4	24	5	5	318
	0807	Melons, incl. watermelons, and papaws (papayas), fresh	6	4	14	21	138
	0814	Peel of citrus fruit or melons, incl. watermelons, fresh, frozen, dried or provisionally preserved . . .	0	104	74	228	127
	0811	Fruit and nuts, uncooked or cooked by steaming or boiling in water, frozen, whether or not . . .	12	75	5	0	1
	0812	Fruit and nuts, provisionally preserved, e.g. by sulphur dioxide gas, in brine, in sulphur . . .	0	0	0	1	0

Sources: ITC calculations based on [UN COMTRADE](#) statistics.

List of products exported by Georgia 
 at the same aggregation level as the product: 0811 Fruit and nuts, uncooked or cooked by steaming or boiling in water,
 frozen, whether or not ...  




Table


















Graph

Map


Companies

Download:    

Time Period (number of columns):  5 per page  Rows per page Default (25 per page) 

HS6	Code	Product label  	2014	2015	2016	2017	2018
			Exported quantity, Tons	Exported quantity, Tons	Exported quantity, Tons	Exported quantity, Tons	Exported quantity, Tons 
	0805	Citrus fruit, fresh or dried	24,869	26,456	28,495	24,620	30,585
	0809	Apricots, cherries, peaches incl. nectarines, plums and sloes, fresh	4,347	3,057	5,756	10,914	13,492
	0802	Other nuts, fresh or dried, whether or not shelled or peeled (excluding coconuts, Brazil nuts . . .	19,934	19,440	27,075	15,272	12,949
	0810	Fresh strawberries, raspberries, blackberries, back, white or red currants, gooseberries and . . .	4,167	5,581	5,569	5,074	5,583
	0808	Apples, pears and quinces, fresh	1,743	1,359	819	2,891	2,944
	0803	Bananas, incl. plantains, fresh or dried	129	179	1,385	1,809	2,624
	0807	Melons, incl. watermelons, and papaws (papayas), fresh	3	22	21	74	1,129
	0806	Grapes, fresh or dried	42	208	189	110	1,127
	0804	Dates, figs, pineapples, avocados, guavas, mangoes and mangosteens, fresh or dried	291	532	583	743	698
	0813	Dried apricots, prunes, apples, peaches, pears, papaws "papayas", tamarinds and other edible . . .	235	263	361	467	498
	0801	Coconuts, Brazil nuts and cashew nuts, fresh or dried, whether or not shelled or peeled	4	10	2	5	92
	0814	Peel of citrus fruit or melons, incl. watermelons, fresh, frozen, dried or provisionally preserved . . .		26	20	56	27
	0811	Fruit and nuts, uncooked or cooked by steaming or boiling in water, frozen, whether or not . . .	15	45	5		0
	0812	Fruit and nuts, provisionally preserved, e.g. by sulphur dioxide gas, in brine, in sulphur . . .				0	

Sources: ITC calculations based on [UN COMTRADE](#) statistics.



ПРОДАЖА НА
СВЕЖИЙ РЫНОК

ИЛИ
?
И

ПЕРЕРАБОТКА

ПРОИЗВОДСТВО КОМПАНИИ TIFERET





СПАСИБО ЗА ВНИМАНИЕ!

TIFERET

GVURA S.R.L.
Republic of Moldova

Julia Tymoshenko
E-mail: julia.tiferet@gmail.com
Tel: +38 097 680 47 48
+373 78 274 258

web site: tiferet.md