



# ხილის და კენკრის გაყინვა

პერსპექტივები



რას ყიბავენ?



# პოპულარული პროდუქტები

მარწყვი  
ქუდის  
გარემე/ხელით  
მოკრეფილი



ქლიავი/სტენლი  
ნახევრები/ხელი  
თ



შავი  
მოცხარი/მექანი  
კურად მოკრეფ.



ჟოლო:  
95/5; 70/30;  
გრის



ველური  
მოცვი/კულტ./მ  
ექანიკ.



ვაშლი-კუბი/ტექ-  
დაჭრა



უკურქო ალუბალი/  
მანქანა



ატამი ნახევრები და  
კუბი/ტექ დაჭრა




ველური/კულტ  
ურული  
მაყვალ




მანგოს სლასები  
და კუბი/ ტექ დაჭრა



შეიძლება გაყინოთ ყველაფერი რაც აქვს ბაზარზე  
მოთხოვნა: კენკრა, ხილი, ბოსტნეული, მწვანილი.  
კენკრა და ხილში არის პოპულარული: მსხლის  
კუბები, მოცვი, გარგარის ნახევრები კურკის გარეშე,  
ასკილი, წითელი მოცხარი, ტუტა, ხურტკმელი,  
ბანანი, კივი, ანანასი, დრაგონ ფრუტი, სხვა  
ტროპიკული ხილი



# ბროწეული და მანდარინი - ხშირად არის გამოფენებზე




?



გაყიხულ ყურძენზე მოთხოვნა ძალიან  
დაბალია

# როგორ ხდება ფასის ფორმირება?

ინფორმაცია პარტნიორებისგან: ჩეხეთი, ავსტრია, უკრაინა, პოლონეთი, ბულგარეთი, სლოვაკეთი, რუსეთი



PRICE DAP EUR in EU		2018	2019
		EUR per 1kg	EUR per 1kg
Шиповник	Rose hip	0,98-1,1	1,00
Слива половинки, ручная переработка	Plum halves hand destoned	0,61	0,65
Абрикос половинки, ручная переработка	Apricot halves hand destoned	0,65-0,75	0,7-0,8
Малина 95/5	Raspberry 95/5	1,35-1,62	1,68-2
Арония	Aronia	0,45 - 0,55	0,45-0,60
Клубника	Strawberry	1,22-1,35	1,30-1,45
Облепиха	Sea buckthorn	1,5-2,2	1,7-2,2
<b>Черная смородина</b>	<b>Black Currant</b>	<b>0,33-0,55</b>	<b>0,80-0,96</b>
Ежевика	Blackberry	0,80-1,1	0,90-1,2

წარმოების ნარჩენები
25-30%
15-20%
18-22%
20-30%
3%
12-15%
30-40%
7-16%
6-8%







ხილის და კენკრაზე მსოფლიო მოთხოვნა,

მლნ ტონ და მლნ აშშ დოლ

მეთი რა უნდა ვიცოდეთ?

## საბაჟო კოდი 0811



0811

Фрукты и орехи, подвергнутые или не подвергнутые тепловой обработке в кипящей воде или на пару, замороженные, с добавлением или без добавления сахара или других подслащивающих веществ:

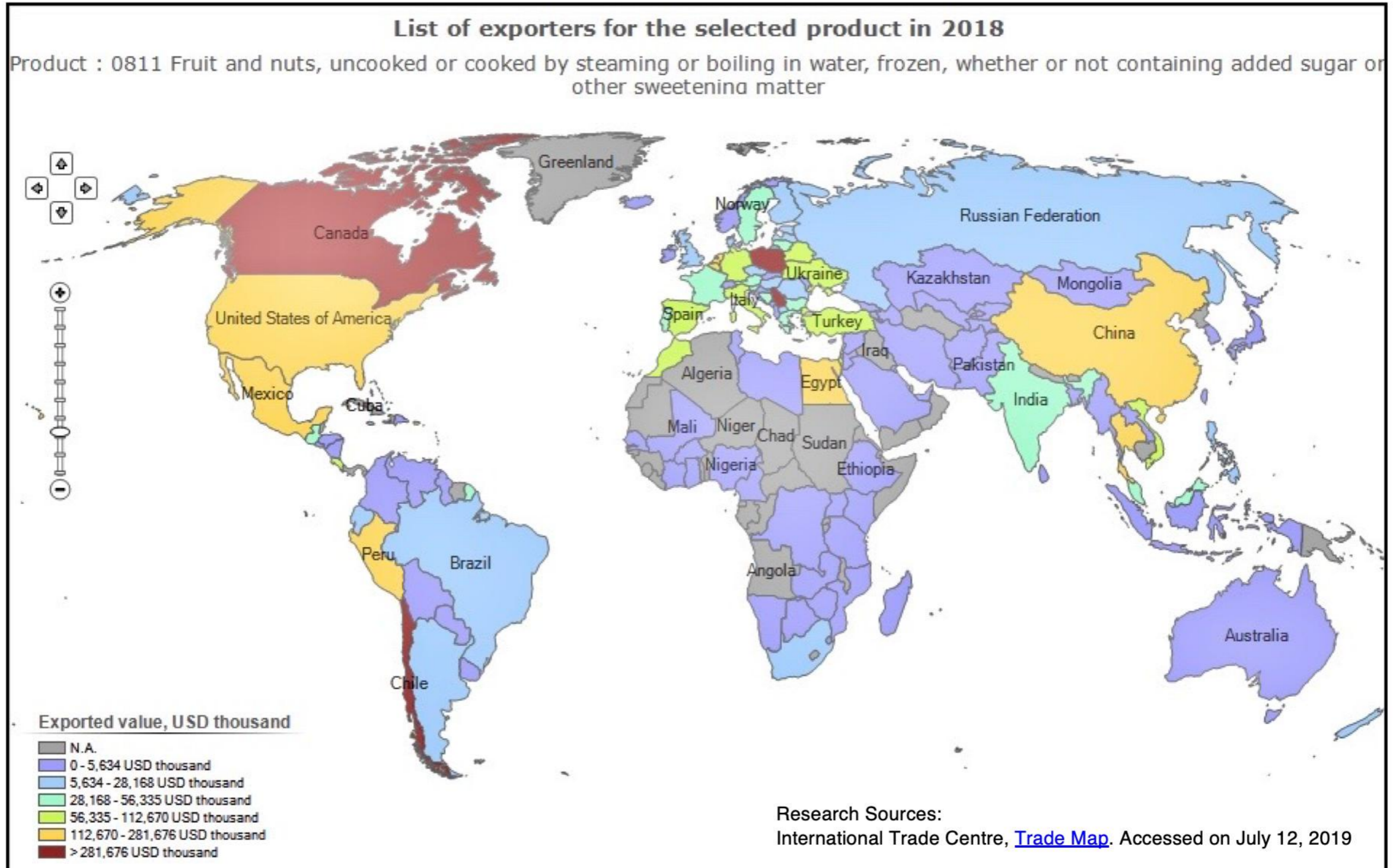
# ექსპორტიორების რუკა, კოდი 0811

**КОД 0810 2018г.**  
 Испания: 1 903,18 млн. USD  
 Таиланд: 1 576,63 млн. USD  
 Новая Зеландия: 1 560,22 млн. USD  
 Нидерланды: 1 220,26 млн. USD  
 США: 1 126,56 млн. USD

**КОД 0811 2018г.**  
 Польша: 563,35 млн. USD  
 Чили: 370,84 млн. USD  
 Сербия: 369,65 млн. USD  
 Канада: 329,78 млн. USD  
 ...  
 Україна: 78,23 млн. USD

**CODE 0810 2018 year**  
 Spain: 1 903,21 million USD  
 Thailand: 1 576,63 million USD  
 New Zealand: 1 560,22 million USD  
 Netherlands: 1 220,26 million USD  
 USA: 1 126,56 million USD

**CODE 0811 2018 year**  
 Poland: 563,35 million USD  
 Chile: 370,84 million USD  
 Serbia: 369,65 million USD  
 Canada: 329,78 million USD  
 ...  
 Ukraine: 78,23 million USD



# ექსპორტი საქართველოდან, ათასი აშშ დოლარი

## List of products exported by Georgia

at the same aggregation level as the product: 0811 Fruit and nuts, uncooked or cooked by steaming or boiling in water, frozen, whether or not ...

Unit : US Dollar thousand

Table

Graph

Map

Companies

Download:



Time Period (number of columns):

5 per page

Rows per page

Default (25 per page)

HS6	Code	Product label	Exported value in 2014	Exported value in 2015	Exported value in 2016	Exported value in 2017	Exported value in 2018
	<a href="#">0802</a>	Other nuts, fresh or dried, whether or not shelled or peeled (excluding coconuts, Brazil nuts ...	183,399	176,632	178,904	83,178	69,677
	<a href="#">0805</a>	Citrus fruit, fresh or dried	14,734	13,429	12,110	11,358	14,842
	<a href="#">0809</a>	Apricots, cherries, peaches incl. nectarines, plums and sloes, fresh	3,017	1,736	2,864	4,356	8,445
	<a href="#">0810</a>	Fresh strawberries, raspberries, blackberries, black, white or red currants, gooseberries and ...	2,868	2,943	3,053	3,297	3,721
	<a href="#">0803</a>	Bananas, incl. plantains, fresh or dried	109	180	1,022	1,334	1,843
	<a href="#">0808</a>	Apples, pears and quinces, fresh	1,008	761	614	1,291	1,553
	<a href="#">0813</a>	Dried apricots, prunes, apples, peaches, pears, papaws "papayas", tamarinds and other edible ...	1,020	659	820	977	1,377
	<a href="#">0804</a>	Dates, figs, pineapples, avocados, guavas, mangoes and mangosteens, fresh or dried	389	650	664	1,055	830
	<a href="#">0806</a>	Grapes, fresh or dried	40	135	156	98	818
	<a href="#">0801</a>	Coconuts, Brazil nuts and cashew nuts, fresh or dried, whether or not shelled or peeled	4	24	5	5	318
	<a href="#">0807</a>	Melons, incl. watermelons, and papaws (papayas), fresh	6	4	14	21	138
	<a href="#">0814</a>	Peel of citrus fruit or melons, incl. watermelons, fresh, frozen, dried or provisionally preserved ...	0	104	74	228	127
	<a href="#">0811</a>	Fruit and nuts, uncooked or cooked by steaming or boiling in water, frozen, whether or not ...	12	75	5	0	1
	<a href="#">0812</a>	Fruit and nuts, provisionally preserved, e.g. by sulphur dioxide gas, in brine, in sulphur ...	0	0	0	1	0

Sources: ITC calculations based on UN COMTRADE statistics.




Table
















Graph

Map

Companies

Download:    

Time Period (number of columns):  5 per page  Rows per page Default (25 per page) 

HS6	Code	Product label 	2014	2015	2016	2017	2018
			Exported quantity, Tons	Exported quantity, Tons	Exported quantity, Tons	Exported quantity, Tons	Exported quantity, Tons
	<a href="#">0805</a>	Citrus fruit, fresh or dried	24,869	26,456	28,495	24,620	30,585
	<a href="#">0809</a>	Apricots, cherries, peaches incl. nectarines, plums and sloes, fresh	4,347	3,057	5,756	10,914	13,492
	<a href="#">0802</a>	Other nuts, fresh or dried, whether or not shelled or peeled (excluding coconuts, Brazil nuts . . .	19,934	19,440	27,075	15,272	12,949
	<a href="#">0810</a>	Fresh strawberries, raspberries, blackberries, back, white or red currants, gooseberries and . . .	4,167	5,581	5,569	5,074	5,583
	<a href="#">0808</a>	Apples, pears and quinces, fresh	1,743	1,359	819	2,891	2,944
	<a href="#">0803</a>	Bananas, incl. plantains, fresh or dried	129	179	1,385	1,809	2,624
	<a href="#">0807</a>	Melons, incl. watermelons, and papaws (papayas), fresh	3	22	21	74	1,129
	<a href="#">0806</a>	Grapes, fresh or dried	42	208	189	110	1,127
	<a href="#">0804</a>	Dates, figs, pineapples, avocados, guavas, mangoes and mangosteens, fresh or dried	291	532	583	743	698
	<a href="#">0813</a>	Dried apricots, prunes, apples, peaches, pears, papaws "papayas", tamarinds and other edible . . .	235	263	361	467	498
	<a href="#">0801</a>	Coconuts, Brazil nuts and cashew nuts, fresh or dried, whether or not shelled or peeled	4	10	2	5	92
	<a href="#">0814</a>	Peel of citrus fruit or melons, incl. watermelons, fresh, frozen, dried or provisionally preserved . . .		26	20	56	27
	<a href="#">0811</a>	Fruit and nuts, uncooked or cooked by steaming or boiling in water, frozen, whether or not . . .	15	45	5		0
	<a href="#">0812</a>	Fruit and nuts, provisionally preserved, e.g. by sulphur dioxide gas, in brine, in sulphur . . .				0	

Sources: ITC calculations based on [UN COMTRADE](#) statistics.



გაყიდვები  
ახალი ხილის  
ბაზარზე

ან  
?  
და

გადამუშავება

# წარმოება TIFERET





მადლობა ყურადღებისათვის!

TIFERET

GVURA S.R.L.  
Republic of Moldova

Julia Tymoshenko  
E-mail: [julia.tiferet@gmail.com](mailto:julia.tiferet@gmail.com)  
Tel: +38 097 680 47 48  
+373 78 274 258

web site: [tiferet.md](http://tiferet.md)