

UAPCN

SITUAȚIA CULTURII NUCULUI ÎN R. MOLDOVA. TENDINȚE ȘI PERSPECTIVE.



Grown with care and love in Moldova

Oleg ȚIRȘINĂ
 Președintele Uniunii Asociațiilor
 Producătorilor de Culturi Nucifere

UAPCN

ISTORICUL CULTURII NUCULUI ÎN MOLDOVA

- 1999 > LEGEA NUCULUI
- Anii 2000 – 2010 > PRIMELE LIVEZI DE NUC. INEXISTENȚA UNOR REPERE ÎN DEZVOLTAREA SECTORULUI.
- Anii 2010 – 2016 > ÎNTĂRIREA CAPACITĂȚILOR INDUSTRIEI PRELUCRĂTOARE. TRANZIȚIA CĂTRE LIVEZI ÎNFIINȚATE CU SORTIMENT MODERN. EXTINDEREA SUPRAFEȚELOR PLANTATE CU LIVEZI DE NUC. FORTIFICAREA ROLULUI UAPCN. ÎNCEPUTURILE TEHNOLOGIZĂRII LIVEZILOR DE NUC.
- 2017 – prezent > INTRAREA PE ROD A MAI MULTOR LIVEZI. CONTURAREA UNEI ADEVĂRATE FEȚE A NUCICULTURII MOLDOVEI. PONDEREA PRODUȚIEI DE NUCI REALIZATE ÎN LIVEZI TRECE DE 35%.

UAPCN

MOLDOVA: UN ACTOR IMPORTANT ÎN COMERȚUL MONDIAL CU NUCI

| | 2013/14 | 2014/15 | 2015/16 | 2016/17 | 2017/18 | Oct 2018/19 |
|----------------|------------------|------------------|------------------|------------------|------------------|------------------|
| Production | | | | | | |
| China | 780,000 | 900,000 | 1,000,000 | 1,060,000 | 1,000,000 | 850,000 |
| United States | 446,335 | 518,003 | 549,754 | 622,329 | 571,527 | 625,958 |
| European Union | 310,000 | 327,900 | 317,928 | 316,670 | 321,000 | 336,000 |
| Ukraine | 115,790 | 102,740 | 115,080 | 108,000 | 108,500 | 127,000 |
| Chile | 60,000 | 81,634 | 80,000 | 119,000 | 97,500 | 129,000 |
| Turkey | 75,000 | 60,000 | 60,000 | 63,000 | 58,000 | 63,000 |
| Moldova | 33,100 | 32,000 | 33,000 | 31,000 | 33,400 | 35,000 |
| Other | 50,950 | 43,570 | 42,100 | 41,200 | 42,300 | 44,500 |
| Total | 1,661,175 | 1,825,847 | 1,994,862 | 2,161,399 | 2,052,227 | 1,995,958 |


O CONSTATARE INTERESANTĂ: CREȘTEREA PRODUCȚIEI ÎN ULTIMII 5 ANI:

- **UCRAINA** > + 9%
- **MOLDOVA** > +52%

Sursa > USDA Foreign Agricultural Service

UAPCN

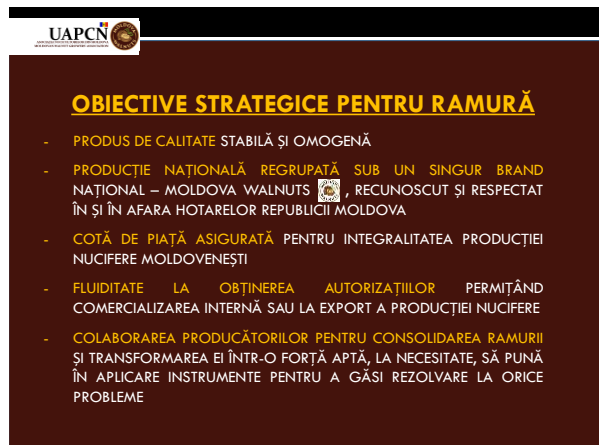

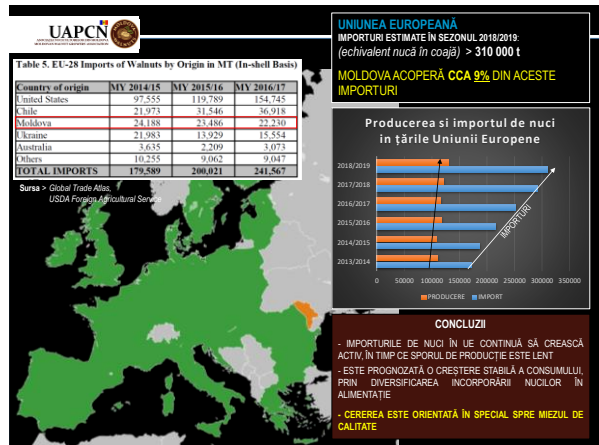
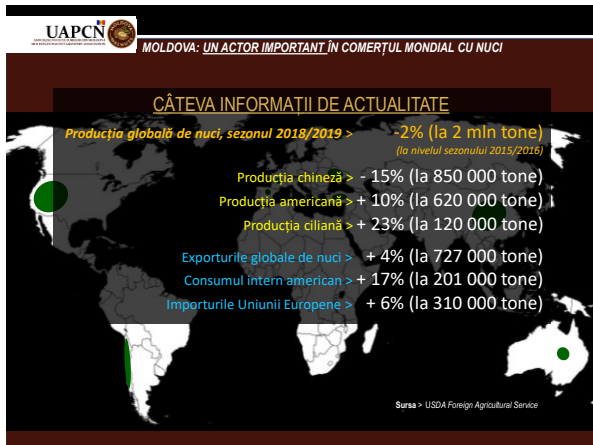
MOLDOVA: UN ACTOR IMPORTANT ÎN COMERȚUL MONDIAL CU NUCI





5-YEAR AVERAGE WALNUT EXPORTS Shelled (Metric Tons)

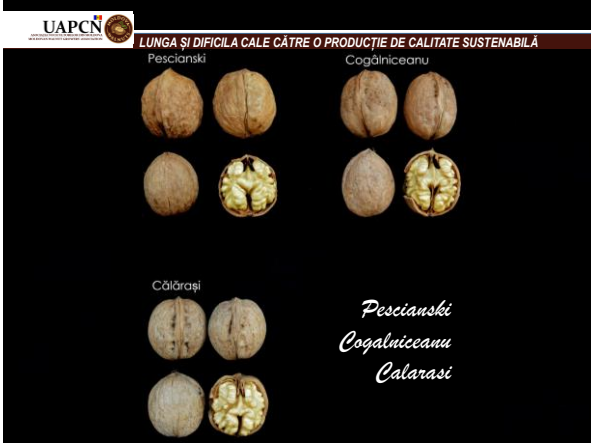
| Country | Percentage |
|---------|------------|
| USA | 49% |
| Ukraine | 11% |
| China | 6% |
| Moldova | 6% |
| China | 3% |
| Romania | 3% |
| Germany | 3% |
| India | 2% |
| Others | 15% |


Sursa > INC, www.nuffrut.org











UAPCN 
 ASOCIAȚIA NUCIFCULTORILOR DIN MOLDOVA
 MOLDOVAN WALNUT GROWERS' ASSOCIATION

+373.69.358.996 / +373.69.557.037
oleg.firsina@gmail.com / gajimk@mail.ru
www.moldovanuts.com